

Ваша карта ведення вагітності в BadgerNotes



Завантажте застосунок або відвідайте
www.badgernotes.net



Перед початком

Вам знадобляться:

- ▶ Фраза для активації облікового запису, надана вам акушеркою
- ▶ Адреса електронної пошти, яку ви надали акушерці
- ▶ Мобільний телефон, на який прийде текст підтвердження

Ви можете записати їх тут:

Ел. пошта:


Фраза для активації облікового запису:

Замість цього використовуйте свій логін в системі NHS

Якщо ви зареєстровані у лікаря загальної практики в Англії, ви також можете авторизуватися, скориставшись логіном для входу в систему NHS. Якщо ви створюєте новий обліковий запис для входу в NHS, виникне 24-годинна затримка, поки служба авторизації NHS підтвердить вашу особу.



Налаштування мови

Мову, яка відображається у BadgerNotes, можна змінити у верхньому правому куті початкового екрана **1**.

Торкніться кнопки  **Eng**, щоб вибрати іншу мову. З'явиться діалогове вікно **Change language** («Змінити мову») **2**. Якщо торкнутися **English**, відобразиться список інших підтримуваних мов.

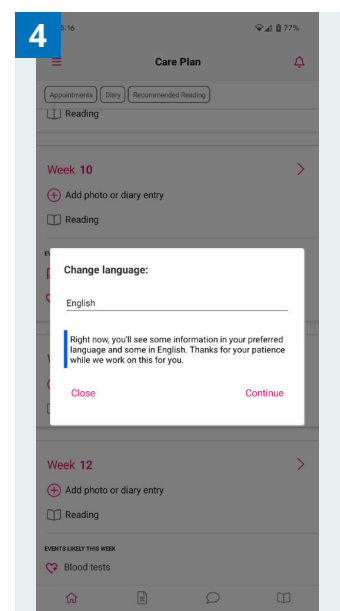
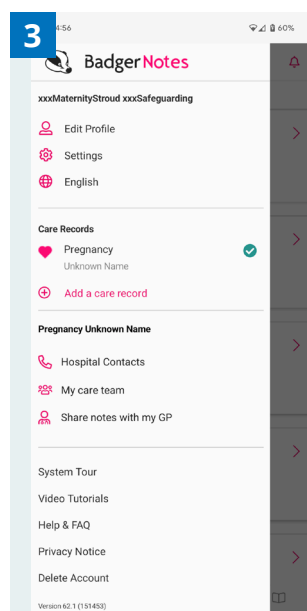
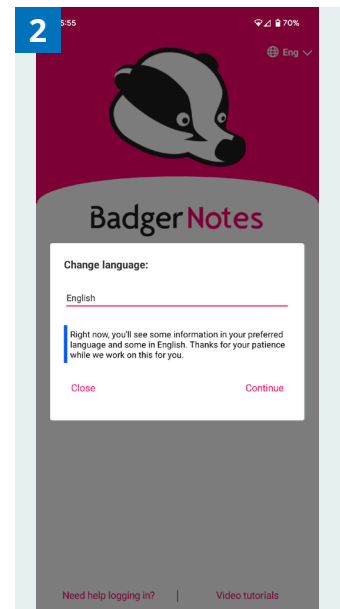
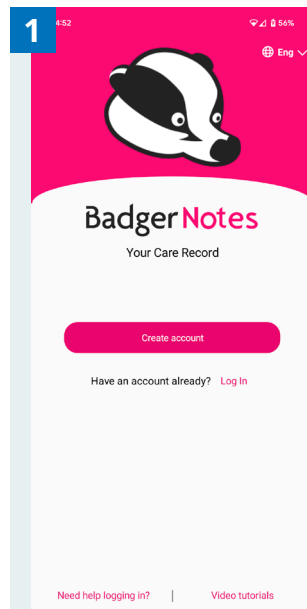
Якщо ви вже авторизувалися

Якщо ви вже авторизувалися, ви все одно можете змінити мову.

Відкрийте меню, торкнувшись кнопок меню , а потім торкніться  **English** **3**.

З'явиться діалогове вікно **Change language** («Змінити мову»). Якщо торкнутися **English**, відобразиться список інших підтримуваних мов **4**.

Підтримуються наступні мови: англійська, валлійська, польська, пенджабська, бенгальська, іспанська, португальська, румунська, литовська, сомалійська та маорі.

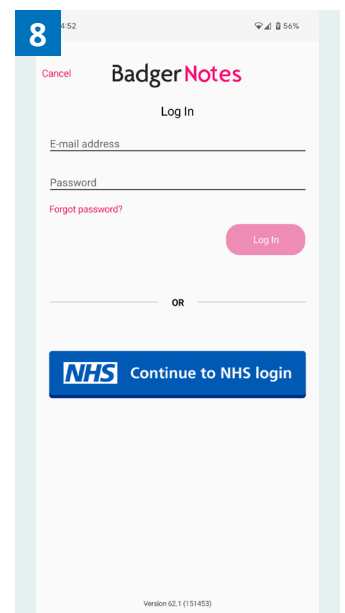
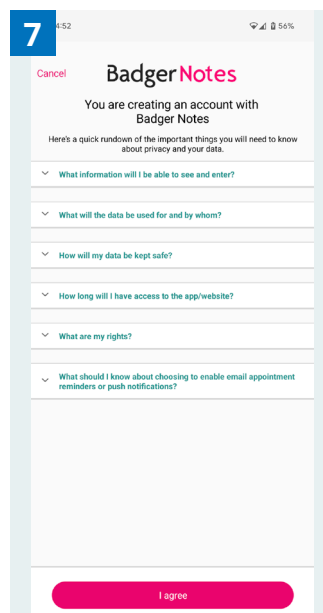
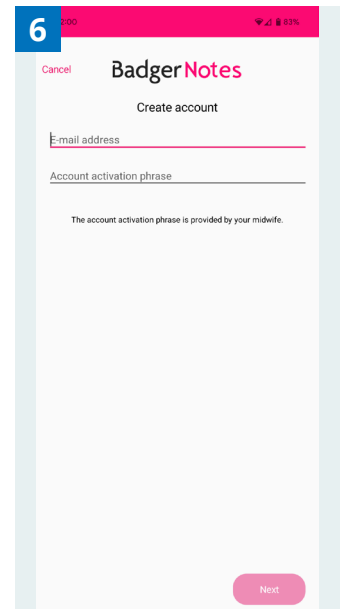
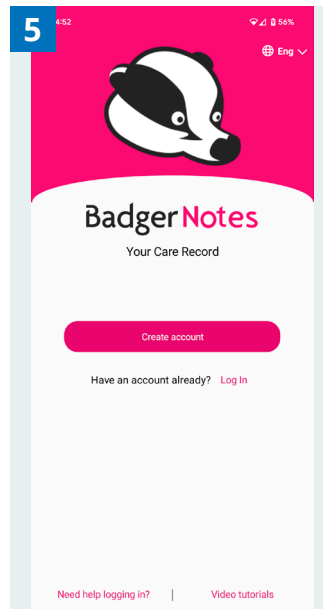


Авторизація в системі

При відкритті застосунку BadgerNotes з'являється початковий екран **5** з кнопкою **створення облікового запису** для реєстрації та невелике посилання для авторизації, якщо у вас вже є обліковий запис.

Якщо торкнутися кнопки Create account («Створити обліковий запис»), вам буде запропоновано підтвердити адресу електронної пошти та фразу для активації облікового запису **6**. Натиснувши кнопку **Next** («Далі»), вам буде запропоновано погодитися з Політикою конфіденційності BadgerNotes та Умовами та положеннями **7**.

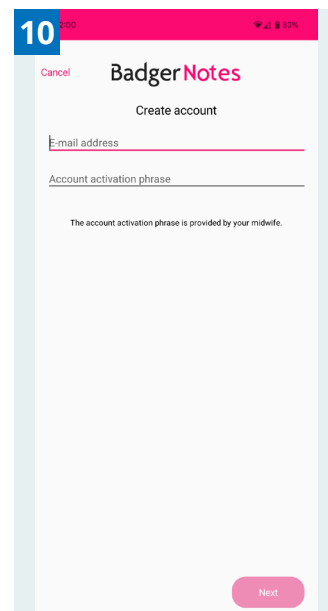
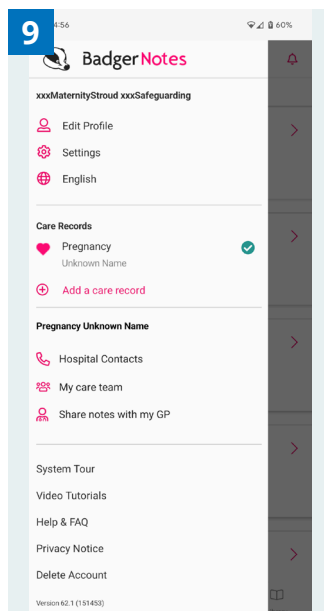
Торкнувшись **Log In** («Авторизуватись»), відкриється екран входу **8**, де ви зможете авторизуватись за допомогою існуючої електронної пошти та пароля або за допомогою логіна в системі NHS.



Чи користувалися ви раніше Badger Notes або Maternity Notes?

Ви можете додати нову медичну картку до свого існуючого облікового запису; для цього слід продовжувати використовувати свій існуючий логін, а не логін в системі NHS.

- ▶ Авторизуйтеся, використовуючи існуючий пароль
- ▶ Торкніться піктограми у верхньому лівому куті, щоб відкрити меню **9**.



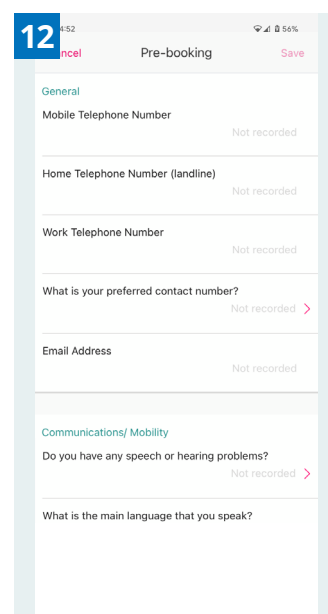
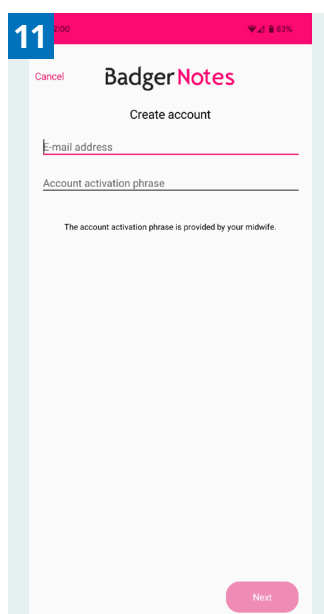
Введіть фразу активації облікового запису, надану вашою акушеркою **10**. Таким чином буде додано вашу поточну вагітність.

Щойно обліковий запис буде активовано, під записами про догляд з'явиться відповідна опція.

Заповніть анкету для попереднього бронювання

Ваша дільнична акушерка попросить вас заповнити цю анкету для попереднього бронювання перед прийомом.

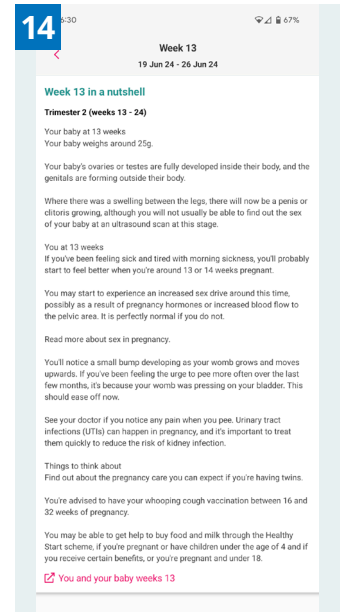
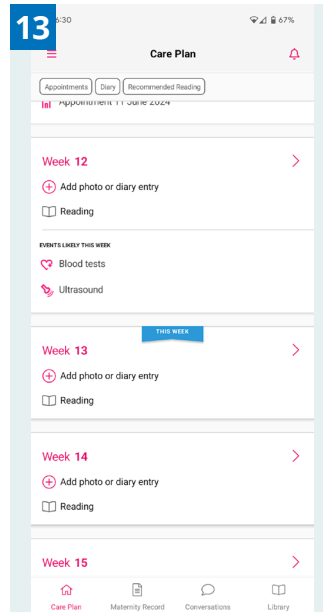
Ці дані можна переглянути та оновити до дня запланованого прийому.



План ведення вагітності

У розділі «План ведення вагітності» ви знайдете потижневий календарний план вашої вагітності **13**.

- ▶ Інформацію про розвиток малюка
- ▶ Перегляд літератури, рекомендованої акушеркою, натиснувши на напис **Reading** («Література»)
- ▶ Інформацію про можливі щотижневі **14** події
- ▶ Перегляд запланованих прийомів
- ▶ Створення особистого запису в щоденнику та додавання фотографій

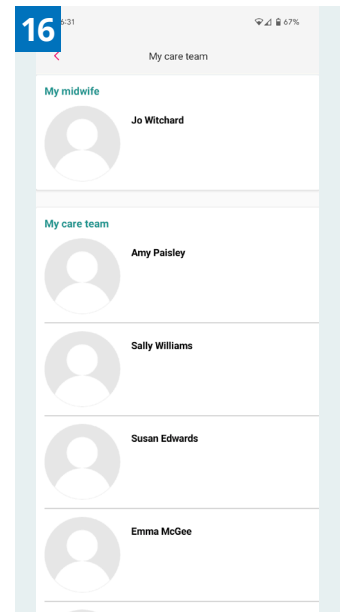
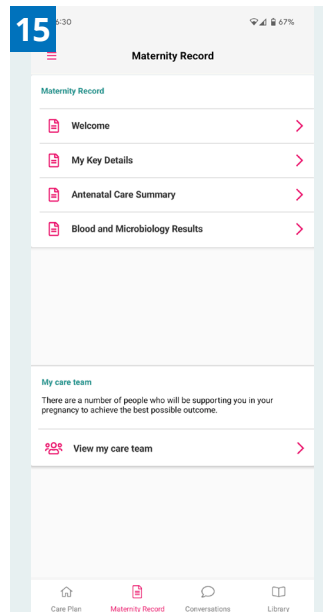


Карта ведення вагітності та пологів

У розділі «Карта ведення вагітності та пологів» міститься інформація, яка була занесена працівниками, що здійснювали догляд за вами під час вагітності **15**.

Зведений звіт про допологовий догляд згодом становитиме хронологічний запис деяких ключових подій вашої вагітності.

- ▶ Перегляд інформації з медичної картки
- ▶ Перегляд інформації про членів вашої медичної бригади **16**

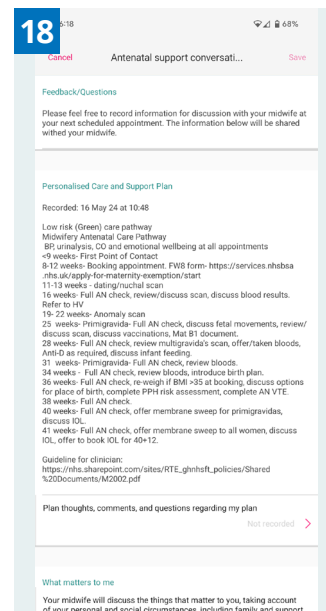
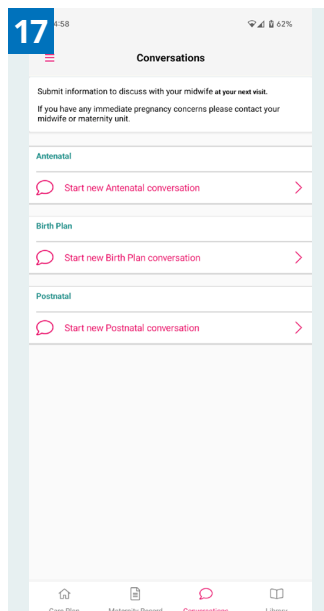


Комунікація

Ви можете поділитися з акушеркою своїми думками та запитаннями про підготовку до пологів, план пологів та післяпологовий догляд. Під час наступного прийому ці питання будуть розглянуті з вами.

Перейдіть на вкладку **17 Conversations** («Комунікація») і виберіть один з варіантів:

- ▶ Бесіда про допологову підтримку **18**
- ▶ Бесіда про післяпологову підтримку
- ▶ План пологів

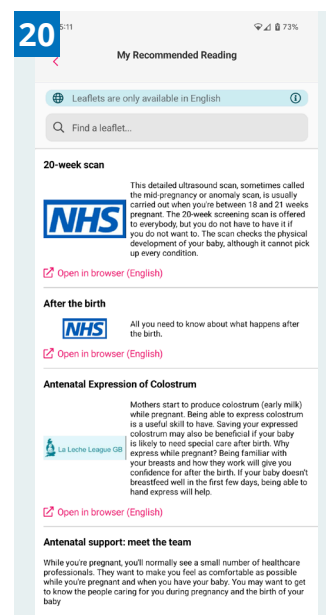
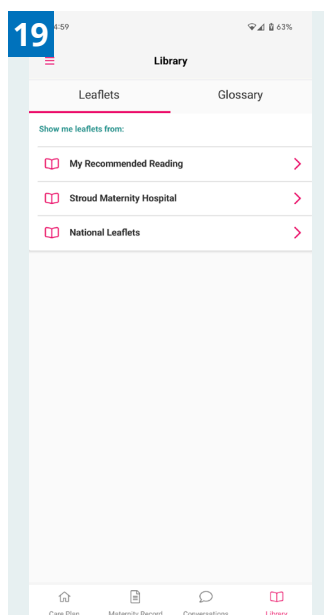


Бібліотека

Виберіть вкладку **Library** («Бібліотека») в правому нижньому куті **19**, щоб переглянути бібліотеку буклетів для вагітних, відеоматеріали та посилання на перевірені веб-сторінки нашої лікарні.

Наші буклети доступні різними мовами. Поступово додаватимуться нові багатомовні буклети.

Щоб переглянути **національні буклети**, виберіть бажану мову у верхній частині екрана, і перегляньте усі доступні буклети на цій мові **20**.



Якщо вам потрібна допомога зі застосунком BadgerNotes

Для вирішення проблем та отримання підтримки відвідайте www.badgernotes.net/help. Якщо це не вирішило вашу проблему, зверніться до акушерки.

Якщо вам потрібен цей посібник в іншому форматі

Якщо вам потрібен цей посібник в іншому форматі, наприклад, іншою мовою, крупним шрифтом, шрифтом Брайля або аудіоверсією, зверніться до співробітника або напишіть на ел. пошту: gln-tr.badgernotesglos@nhs.net.